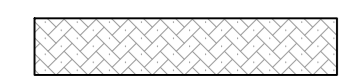
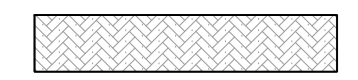








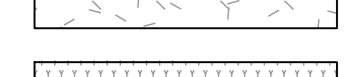


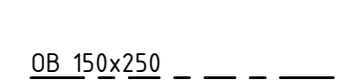

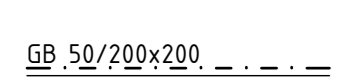





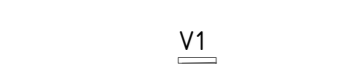
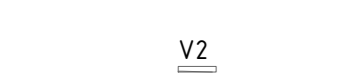

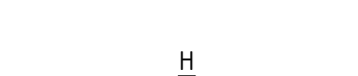















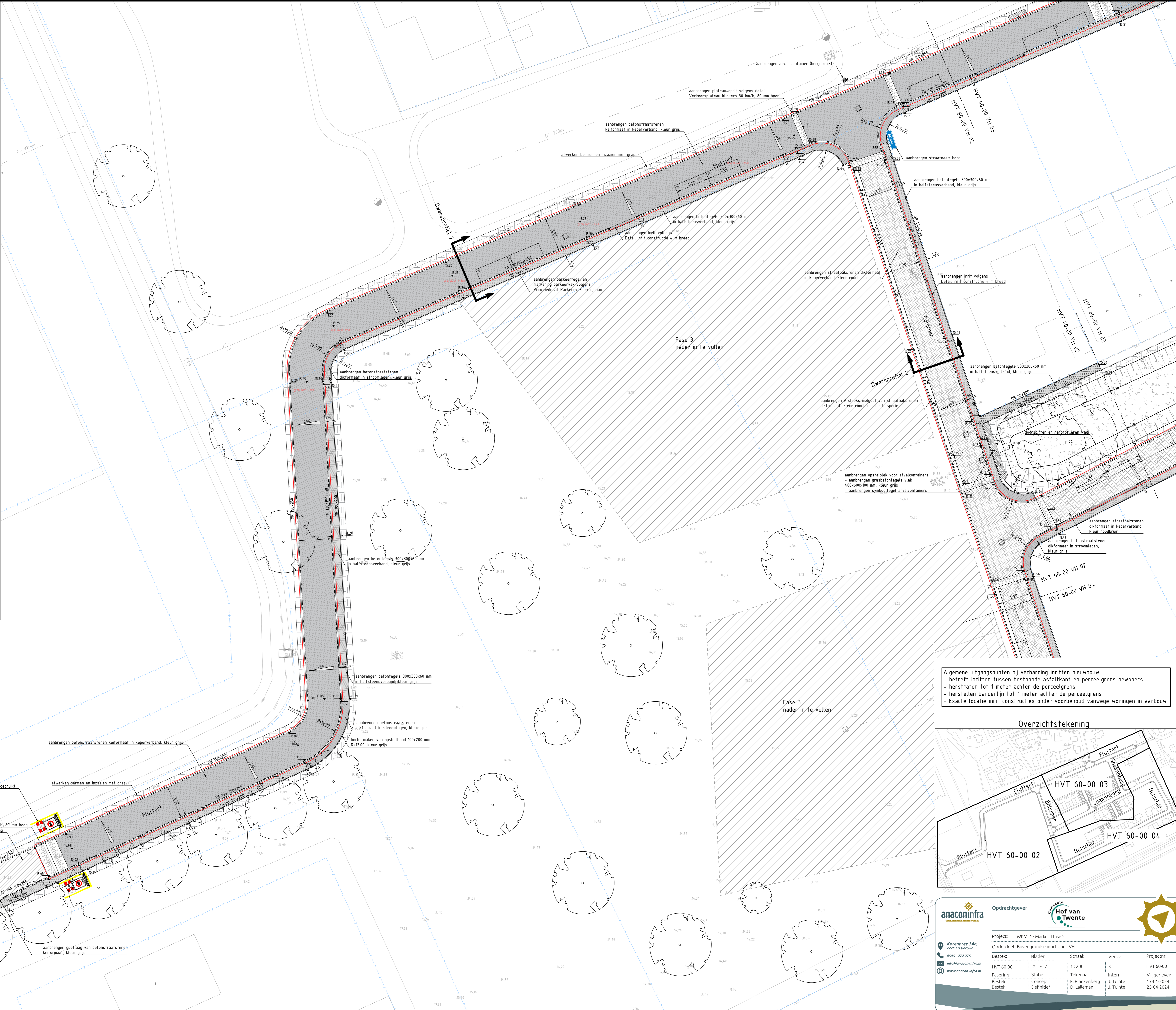


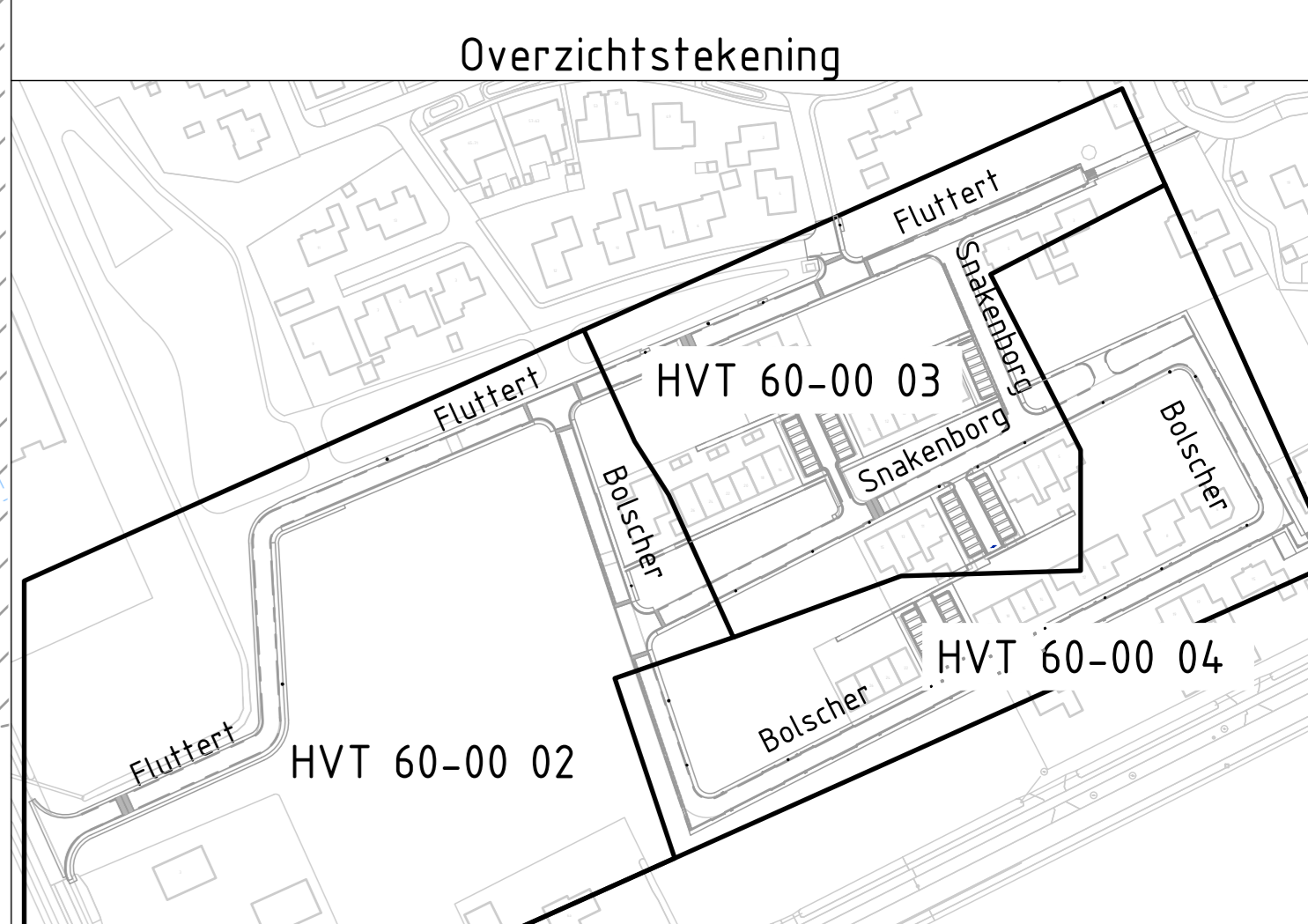
LEGENDA

-  aanbrengen straatbakstenen keiformaat in keperverband, kleur rood
-  aanbrengen straatbakstenen dikformaat in keperverband, kleur roodbruin
-  aanbrengen straatbakstenen keiformaat in keperverband, kleur rood (hergebruik)
-  aanbrengen straatbakstenen dikformaat in keperverband, kleur rood (hergebruik)
-  aanbrengen betonstraatstenen keiformaat in elleboog-, keperverband, kleur grijs
-  aanbrengen betonstraatstenen dikformaat in keperverband, kleur grijs (hergebruik)
-  aanbrengen betonstraatstenen waal-, dik of keiformaat in halfsteensverband, kleur grijs
-  aanbrengen betontegels 300x300x60 mm, kleur grijs
-  aanbrengen betontegels 300x300x60 mm, kleur grijs (hergebruik)
-  aanbrengen grassteeltiegels 425x375x150 mm, kleur grijs
-  aanbrengen grasbetonsteeltiegel vlak 400x600x100 mm, kleur grijs
-  afwerken bermen en inzaaien met gras
-  herprofilieren wadi en inzaaien met bloemrijk gras
-  doorspitten, aanvullen en afwerken groenvoorziening
-  TB 130/150x250 aanbrengen trottoirband 130/150x250 mm, kleur grijs
-  OB 60x200 aanbrengen opsluitband 60x200 mm, kleur grijs
-  OB 150x250 aanbrengen opsluitband 150x250 mm, kleur grijs
-  OB 100x200 aanbrengen opsluitband 100x200 mm, kleur grijs
-  OB 50/200x200 aanbrengen geleideband 50/200x200 mm, kleur grijs
-  7 DF aanbrengen molgoot van 7 strekken straatbakstenen dikformaat in stelspecie, kleur roodbruin in stroomlagen
-  9 DF aanbrengen molgoot van 9 strekken straatbakstenen dikformaat in stelspecie, kleur roodbruin in stroomlagen
-  contour funderingslaag
-  contour funderingslaag groenparkeren
-  aanbrengen HWA kolkaansluiting PE Ø125 mm
-  V1 aanbrengen profielverloopband opsluitband 150x250 mm links naar trottoirband 130/150x250 mm rechts
-  V2 aanbrengen profielverloopband trottoirband 130/150x250 mm links naar opsluitband 150x250 mm rechts
-  V3 V3 V3 aanbrengen inritverloop banden links midden en rechts 130/150x250 mm
-  aanbrengen hoekblok 130/150x250 mm, R=0,3 inwendig 90°
-  aanbrengen drempel oprit 30 km/h, 80 mm hoog volgens detail Verkeersdrempel klinkers 30 km/h, 80 mm hoog
-  aanbrengen plateau-oprit 30 km/h, 80 mm hoog volgens detail Verkeersplateau klinkers 30 km/h, 80 mm hoog
-  aanbrengen straatkolk (hergebruik)
-  aanbrengen trottoirkolk
-  aanbrengen inlaat voor kolkaansluiting bestaande lichtmast
-  aanbrengen nieuwe lichtmast
-  op hoogte brengen bestaand VWA pulkop
-  op hoogte brengen bestaand HWA pulkop
-  aanbrengen parkeer tegel en marking volgens Principe-detail Parkeervak op rijbaan
-  aanbrengen symbooltegel opstelplaats containers 300x300 mm
-  aanbrengen kompartaal (hergebruik)
-  planten boom door derden






Algemene uitgangspunten bij verharding inritten nieuwbouw

- betreft inritten tussen bestaande asfaltkant en perceelgrens bewoners
- herstraten tot 1 meter achter de perceelgrens
- herstellen bandenlijn tot 1 meter achter de perceelgrens
- Exacte locatie inrit constructies onder voorbehoud vanwege woningen in aanbouw



Situatie 1:200

					
Opdrachtgever: WRM De Marke III Fase 2					
Project: Korenbee 34a, 7271 LH Borculo					
Onderdeel: Bovengrandse inrichting - VH					
Bestek:	Bladen:	Schaal:	Versie:	Projectnr.:	
HVT 60-00	2 - 7	1:200	3	HVT 60-00	
Fasering:	Status:	Tekenaar:	Intern:	Vrijgegeven:	
Bestek	Concept	E. Blankenberg	J. Tuinte	17-01-2024	
Bestek	Definitief	D. Lalleman	J. Tuinte	25-04-2024	